

Zur Verbindung mit älteren Gleisen mit Laschen wie abgebildet, Laschen mit einer Zange entfernen.

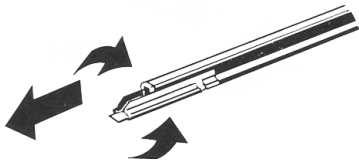
Remove existing rail Joiners with pliers to connect older sections of track with rail joiners as illustrated.

Retirer les éclisses des anciens éléments de voie (voir fig.) à l'aide d'une pince.

Voor de verbinding met oudere rails met lipjes, zoals afgebeeld, lipjes met een tang verwijderen.

Para la conexión a vías antiguas con lengüetas, como se muestra en la figura, retirar las lengüetas con unos alicates.

Per il collegamento con binari più vecchi come raffigurato, rimuovere la scarpetta con una pinza.



Neue Verbindungslaschen aufstecken.



Install new rail joiners.

Monter une nouvelle éclipse.

Nieuwe verbindingslipjes opsteken.

Enchufar lengüetas de conexión nuevas.

Inserire una nuova scarpetta di collegamento.



Gebr. Märklin & Cie. GmbH  
Stuttgarter Str. 55 - 57  
73033 Göppingen  
Germany  
[www.maerklin.com](http://www.maerklin.com)

605700/0217/Sm4Ef  
Änderungen vorbehalten  
© Gebr. Märklin & Cie. GmbH