

**märklin**  
H0



43147-2



43147-1

Personenwagen-Set zur BR 95 „Silberlinge“

**43147**



<b>Inhaltsverzeichnis:</b>	Seite	<b>Indice de contenido:</b>	Página
Sicherheitshinweise	4	Aviso de seguridad	6
Wichtige Hinweise	4	Notas importantes	6
Betriebshinweise	8	Instrucciones de uso	8
Ersatzteile	11	Recambios	11

<b>Table of Contents:</b>	Page	<b>Indice del contenido:</b>	Página
Safety Notes	4	Avvertenze per la sicurezza	6
Important Notes	4	Avvertenze importanti	6
Information about operation	8	Avvertenze per il funzionamento	8
Spare Parts	11	Pezzi di ricambio	11

<b>Sommaire :</b>	Page	<b>Innehållsförteckning:</b>	Sidan
Remarques importantes sur la sécurité	5	Säkerhetsanvisningar	7
Information importante	5	Viktig information	7
Remarques sur l'exploitation	8	Driftanvisningar	8
Pièces de rechange	11	Reservdelar	11

<b>Inhoudsopgave:</b>	Pagina	<b>Indholdsfortegnelse:</b>	Side
Veiligheidsvoorschriften	5	Vink om sikkerhed	7
Belangrijke aanwijzing	5	Vigtige bemærkninger	7
Opmerkingen over de werking	8	Brugsanvisninger	8
Onderdelen	11	Reserve dele	11

## Sicherheitshinweise

- Der Wagenverband darf nur mit einem dafür bestimmten Betriebssystem (Märklin AC, Märklin Delta, Märklin Digital, DCC oder Märklin Systems) eingesetzt werden.
- Nur Schaltnetzteile/Transformatoren verwenden, die Ihrer örtlichen Netzspannung entsprechen.
- Der Wagenverband darf nur aus einer Leistungsquelle versorgt werden.
- Beachten Sie unbedingt die Sicherheitshinweise in der Bedienungsanleitung zu Ihrem Betriebssystem.
- Setzen Sie das Modell keiner direkten Sonneneinstrahlung, starken Temperaturschwankungen oder hoher Luftfeuchtigkeit aus.
- **ACHTUNG!** Funktionsbedingte scharfe Kanten und Spitzen.
- Verbaute LED's entsprechen der Laserklasse 1 nach Norm EN 60825-1

## Wichtige Hinweise

- Modell mit eingebauter Innenbeleuchtung.
- Innerhalb eines Wagenverbandes mit stromführenden Kupplungen **darf nur ein Schleifer verwendet werden.**
- Am Ende und Anfang eines Wagenverbandes mit stromführender Kupplung muss die Kupplung 7203 (E701630) verwendet werden. **Kurzschlussgefahr!** Siehe auch Seite 8.
- Die Bedienungsanleitung und die Verpackung sind Bestandteile des Produktes und müssen deshalb aufbewahrt sowie bei Weitergabe des Produktes mitgegeben werden.
- Für Reparaturen oder Ersatzteile wenden Sie sich bitte an Ihren Märklin-Fachhändler.
- Entsorgung: [www.maerklin.com/en/imprint.html](http://www.maerklin.com/en/imprint.html)

## Safety Notes

- This train is to be used only with an operating system designed for it (Märklin AC, Märklin Delta, Märklin Digital, DCC or Märklin Systems).
- Use only switched mode power supply units and transformers that are designed for your local power system.
- This train must never be supplied with power from more than one transformer.
- Pay close attention to the safety notes in the instructions for your operating system.
- Do not expose the model to direct sunlight, extreme changes in temperature, or high humidity.
- **WARNING!** Sharp edges and points required for operation.
- The LEDs in this item correspond to Laser Class 1 according to Standard EN 60825-1.

## Important Notes

- Model with built-in interior lighting.
- **Only one pickup shoe may be used** in a car consist with current-conducting couplers.
- The 7203 (E701630) coupler must be used at the end and beginning of a train consist with. **Danger of short circuit!** See also Page 8.
- The operating instructions and the packaging are a component part of the product and must therefore be kept as well as transferred along with the product to others.
- Please see your authorized Märklin dealer for repairs or spare parts.
- Disposing: [www.maerklin.com/en/imprint.html](http://www.maerklin.com/en/imprint.html)

### Remarques importantes sur la sécurité

- Le rame de voitures peut être mise en service qu'avec un système d'exploitation adéquat (Märklin AC, Märklin Delta, Märklin Digital, DCC ou Märklin Systems).
- Utiliser uniquement des convertisseurs et transformateurs correspondant à la tension du secteur local.
- Le rame de voitures peut être alimentée en courant que par une seule source de courant.
- Veuillez impérativement respecter les remarques sur la sécurité décrites dans le mode d'emploi de votre système d'exploitation.
- Ne pas exposer le modèle à un ensoleillement direct, à de fortes variations de température ou à un taux d'humidité important.
- **ATTENTION!** Pointes et bords coupants lors du fonctionnement du produit.
- Les DEL installées correspondent à la classe laser 1 selon la norme EN 60825-1.

### Information importante

- Eclairage intérieur intégré.
- Dans une rame de wagons équipés d'attaches conducteurs de courant, **seul un frotteur doit être utilisé.**
- L'utilisation de l'attache réf. 7203 (E701630) est impérative aux deux extrémités d'une rame de voitures avec attache conducteur de courant. **Risque de court-circuit!** Voir page 8.
- La notice d'utilisation et l'emballage font partie intégrante du produit ; ils doivent donc être conservés et, le cas échéant, transmis avec le produit.
- Pour toute réparation ou remplacement de pièces, adressez-vous à votre détaillant-spécialiste Märklin.
- Elimination : [www.maerklin.com/en/imprint.html](http://www.maerklin.com/en/imprint.html)

### Veiligheidsvoorschriften

- Het treinsamenstelling mag alleen met een daarvoor bestemd bedrijfssysteem (Märklin AC, Märklin Delta, Märklin digitaal, DCC of Märklin Systems) gebruikt worden.
- Alleen net-adapters en transformatoren gebruiken waarvan de aangegeven netspanning overeenkomt met de netspanning ter plaatse.
- Het treinsamenstelling mag niet vanuit meer dan een stroomvoorziening gelijktijdig gevoed worden.
- Lees ook aandachtig de veiligheidsvoorschriften in de gebruiksaanwijzing van uw bedrijfssysteem.
- Stel het model niet bloot aan in directe zonnestraling, sterke temperatuurwisselingen of hoge luchtvochtigheid.
- **OPGEPAST!** Functionele scherpe kanten en punten.
- Ingebouwde LED's komen overeen met de laserklasse 1 volgens de norm EN 60825-1.

### Belangrijke aanwijzing

- Het model heeft ingebouwde binnenverlichting.
- Als de trein voorzien is van stroomvoerende koppelingen, mag er slechts **één sleper gebruikt worden.**
- Aan het begin en aan het eind van een rijtuigsamenstelling met stroomvoerende koppelingen moet de koppeling 7203 (E701630) gebruikt worden. **Kortsluitgevaar!** Zie ook pag. 8.
- De gebruiksaanwijzing en de verpakking zijn een bestanddeel van het product en dienen derhalve bewaard en meegeleverd te worden bij het doorgeven van het product.
- Voor reparatie of onderdelen kunt u zich tot uw Märklin handelaar wenden.
- Afdanken: [www.maerklin.com/en/imprint.html](http://www.maerklin.com/en/imprint.html)

## Aviso de seguridad

- El tren está destinado para su uso únicamente en determinados sistemas operativos (Märklin AC – Märklin Delta – Märklin Digital – DCC o Märklin Systems).
- Emplear únicamente fuentes de alimentación conmutadas y transformadores que sean de la tensión de red local.
- La alimentación del tren deberá realizarse desde una sola fuente de suministro.
- Observe bajo todos los conceptos, las medidas de seguridad indicadas en las instrucciones de su sistema operativo.
- No exponer el modelo en miniatura a la radiación solar directa, a oscilaciones fuertes de temperatura o a una humedad del aire elevada.
- **¡ATENCIÓN!** El coche presenta esquinas y puntas cortantes propias de la funcionalidad del vehículo.
- Los LEDs incorporados corresponden a la clase de láser 1 según la norma europea EN 60825-1.

## Notas importantes

- Equipado con alumbrado interior.
- Dentro de un convoy con enganches portacorriente, **está permitido utilizar solo un patín.**
- Al final y al comienzo del convoy de coches con enganche portacorriente se debe instalar el enganche 7203 (E701630). **¡Peligro de cortocircuito!**  
Véase además página 8.
- Las instrucciones de empleo y el embalaje forman parte íntegra del producto y, por este motivo, deben guardarse y entregarse junto con el producto en el caso de venderlo o transmitirlo a otro.
- Para reparaciones o recambios contacte con su proveedor Märklin especializado.
- Eliminación: [www.maerklin.com/en/imprint.html](http://www.maerklin.com/en/imprint.html)

## Avvertenze per la sicurezza

- Il treno deve essere impiegata soltanto con un sistema di funzionamento adeguato per questa (Märklin AC, Märklin Delta, Märklin Digital, DCC oppure Märklin Systems).
- Impiegare soltanto alimentatori “switching” e trasformatori che corrispondono alla Vostra tensione di rete locale.
- Il treno non deve venire alimentata nello stesso tempo con più di una sorgente di potenza.
- Vogliate prestare assolutamente attenzione alle avvertenze di sicurezza nelle istruzioni di impiego per il Vostro sistema di funzionamento.
- Non esponete tale modello ad alcun irraggiamento solare diretto, a forti escursioni di temperatura oppure a elevata umidità dell’aria.
- **AVVERTENZA!** Per motivi funzionali i bordi e le punte sono spigolosi.
- I LED incorporati corrispondono alla categoria di laser 1 secondo la Norma EN 60825-1.

## Avvertenze importanti

- Modello con illuminazione interna incorporata.
- All’interno di una composizione di carrozze con ganci conduttori **di corrente deve venire impiegato soltanto un pattino.**
- Alla fine ed al principio di una composizione di carrozze con gancio conduttore di corrente deve venire impiegato il gancio 7203 (E701630). **Peligro di corto circuito!**  
Si veda anche pagina 8.
- Le istruzioni di impiego e l’imballaggio costituiscono un componente sostanziale del prodotto e devono pertanto venire conservati nonché consegnati insieme in caso di ulteriore cessione del prodotto.
- Per le riparazioni o le parti di ricambio, contrattare il rivenditore Märklin.
- Smaltimento: [www.maerklin.com/en/imprint.html](http://www.maerklin.com/en/imprint.html)

## Säkerhetsanvisningar

- Tåget får endast köras med ett därtill avsett driftsystem (Märklin AC, Märklin Delta, Märklin Digital, DCC eller Märklin Systems).
- Använd endast nätadapterar och transformatorer anpassade för det lokala elnätet.
- Tåget får inte samtidigt försörjas av mer än en kraftkälla.
- Beakta alltid säkerhetsanvisningarna i bruksanvisningen som hör till respektive driftsystemet.
- Modellen får inte utsättas för direkt solljus, häftiga temperaturväxlingar eller hög luftfuktighet.
- **WARNING!** Funktionsbetingade vassa kanter och spetsar.
- Inbyggda LED (lysdioder) motsvarar laser-klass 1 enligt Ennorm 60825-1.

## Viktig information


- Modell med inbyggd vagnsbelysning.
- I ett uppkopplat persontåg med strömledande koppel **får endast en enda släpko användas!**
- I början och slutet av ett vagnset med strömledande koppel måste koppel nr 7203 (E701630) användas! **WARNING FÖR KORTSLUTNING!**  
Se även sidan 8.
- Bruksanvisningen och förpackningen är en del av produkten och måste därför sparas och alltid medfölja produkten.
- Kontakta din Märklinfackhandlare för reparationer och reservdelar.
- Hantering som avfall: [www.maerklin.com/en/imprint.html](http://www.maerklin.com/en/imprint.html)

## Vink om sikkerhed


- Tøget må kun bruges med et driftssystem (Märklin AC, Märklin Delta, Märklin Digital, DCC eller Märklin Systems), der er beregnet dertil.
- Anvend kun DC-DC-omformere og transformatorer, der passer til den lokale netspænding.
- Tøget må ikke forsynes fra mere end én strømkilde ad gangen.
- Vær under alle omstændigheder opmærksom på de vink om sikkerhed, som findes i brugsanvisningen for Deres driftssystem.
- Modellen må ikke udsættes for direkte sollys, store temperaturudsving eller høj luftfugtighed.
- **ADVARSEL!** Skarpe kanter og spidser pga. funktionen.
- De indbyggede lysdioder svarer til laserklasse 1 i henhold til normen EN 60825-1.

## Vigtige bemærkninger

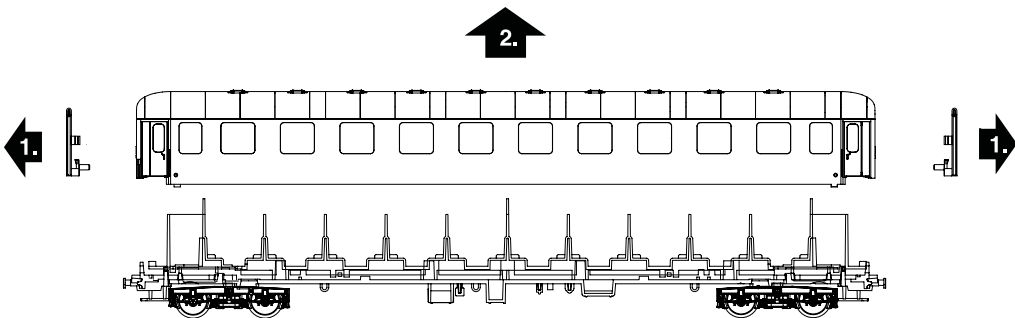
- Modellen har indbygget indvendig belysning.
- Indenfor et vogntog med strømførende koblinger, **må der kun anvendes en slæbesko.**
- I slutningen og begyndelsen af en vognrække med strømførende kobling skal koblingen 7203 (E701630) anvendes. **Fare for kortslutning!**  
Se også side 8.
- Betjeningsvejledning og emballage hører til produktet og skal derfor gemmes og medfølge, hvis produktet gives videre til andre.
- For reparation eller reservedele bedes De henvende Dem til Deres Märklinforhandler.
- Bortskafning: [www.maerklin.com/en/imprint.html](http://www.maerklin.com/en/imprint.html)







⚡ = stromführende Kupplung; current-conducting couplers; Accouplements conducteurs; Spanninggeleidende koppelingen; Conductorresde corrente; Conduttori di corrente; Strömledande kopplen; Stromforende koblinger





### 43147-1

Drehgestell 1	E342 038
Drehgestell 2	E111 215
Radsatz ~	E700 150
Radsatz =	E700 580
Blattfeder	E201 696
Kupplungsdeichsel graphit	E214 980
Schaltsschieberfeder	07 194
Distanzblech	E109 525
Kurzkupplung (7203)	E701 630
Kurzkupplung (Stromführend)	E290 764
Rangiergriff perlbeige	E111 135
Übergang schwarz	E111 140
Linsenkopfschraube M1,6 x 5,0	E786 330
Kontaktfeder	E239 830
Fallrohr-WC schwarz	E110 329
Rangiertritt schwarz	E111 136
Schleifer	E205 229

### 43147-2

Drehgestell 1	E139 923
Drehgestell 2	E111 215
Radsatz ~	E700 150
Radsatz =	E700 580
Blattfeder	E201 696
Kupplungsdeichsel graphit	E214 980
Schaltsschieberfeder	07 194
Distanzblech	E109 525
Kurzkupplung (7203)	E701 630
Kurzkupplung (Stromführend)	E290 764
Rangiergriff perlbeige	E111 135
Übergang schwarz	E111 140
Linsenkopfschraube M1,6 x 5,0	E786 330
Kontaktfeder	E239 830
Fallrohr-WC schwarz	E110 329
Rangiertritt schwarz	E111 136

Gebr. Märklin & Cie. GmbH  
Stuttgarter Str. 55 - 57  
73033 Göppingen  
Germany  
[www.maerklin.com](http://www.maerklin.com)



  
[www.maerklin.com/en/imprint.html](http://www.maerklin.com/en/imprint.html)

353872/0820/Sc1Ef  
Änderungen vorbehalten  
© Gebr. Märklin & Cie. GmbH