

# DIESELLOKOMOTIVE 3073

Bestell-Nr.

Fig. 1 Lokomotiv-Aufbau



22 601


mit Lichtkörper 22 600  
Die nachfolgenden Teile werden zu dem Lokomotiv-Aufbau nicht mitgeliefert. Sie sind einzeln zu beziehen.  
Abdeckblech 21 164  
Zylinderschraube 78 525 zur Befestigung des Bodens an Träger und Abdeckblech

Fig. 1 a Lichtkörper vorn bzw. hinten



22 600

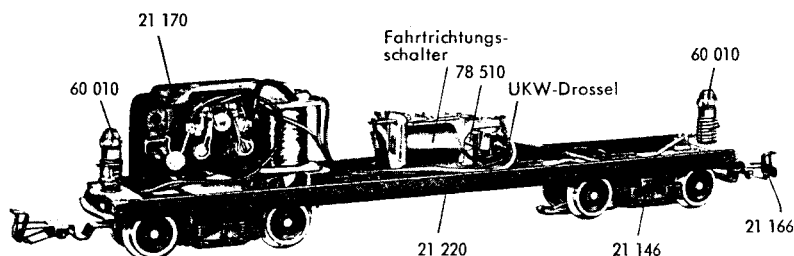
Fig. 2 Träger



22 610

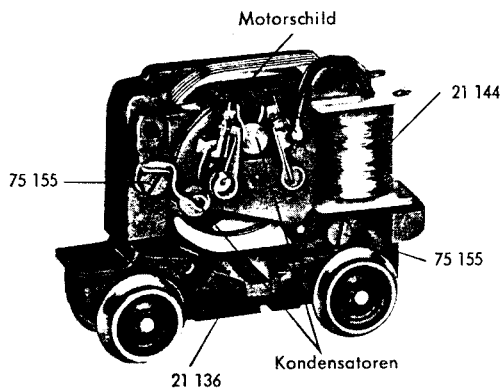
mit Puffer 21 721

Fig. 3 Fahrgestell



mit den wichtigsten Teilen:  
Rahmen 21 220  
Beleuchtung 21 210  
Glühbirne, hell 60 010  
Kupplung (Fig. 7) 21 166  
Zylinderschraube zur Befestigung der Kupplung 78 503  
Fahrrichtungsschalter 20 824  
Zylinderschraube zur Befestigung des Fahrrichtungsschalters 78 510  
Drehgestell (Fig. 7) 21 146  
Drehgestellrahmen (Fig. 8) 21 163  
Zylinderschraube zur Befestigung des Drehgestellrahmens 75 010  
Evtl. hier nicht aufgeführte Teile werden in den folgenden Listen einzeln gezeigt: Allgemeine Lokomotiv-Einzelteile bzw. Kleinteile. Das komplette Fahrgestell wird nicht abgegeben.

Fig. 4 Getriebemotor



21 170

mit den wichtigsten Teilen:  
Treibgestell 21 136  
Feldmagnet 21 144  
Anker 20 293  
Motorschild 21 199  
Zylinderschraube zur Befestigung des Motorschildes 75 155  
Zylinderschraube zur Befestigung des Motordrehgestelles 75 309  
Das dazugehörige Getriebe, die Treibachse und die Treibräder werden in den Fig. 4 und 5 gezeigt.