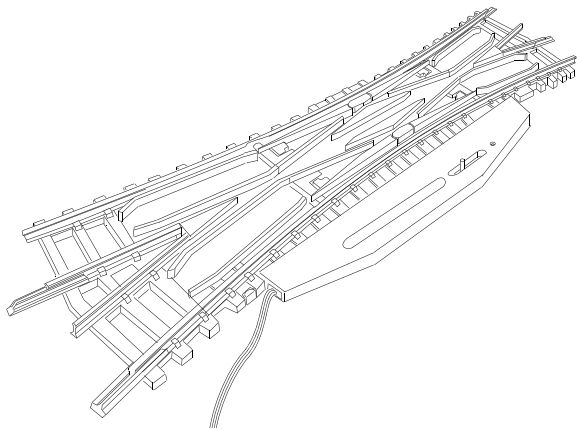
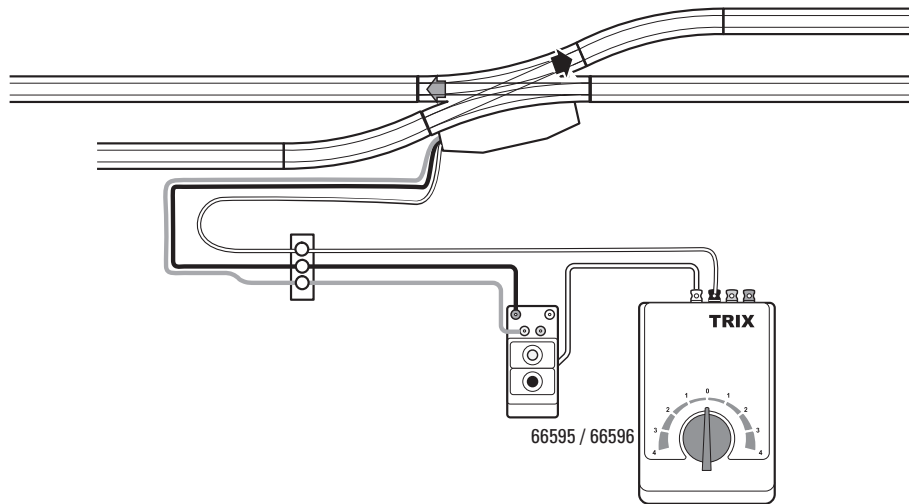


# MINITRIX




## Doppel-Kreuzweiche

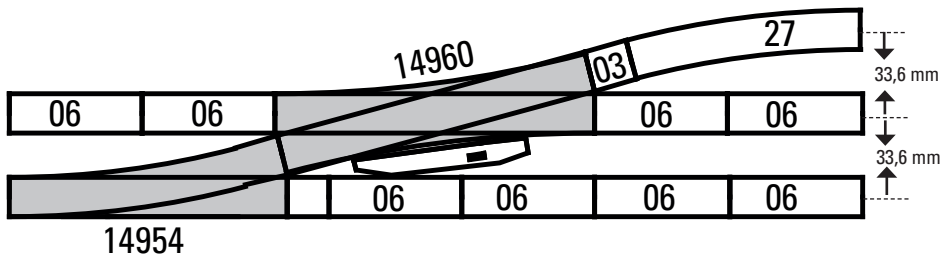
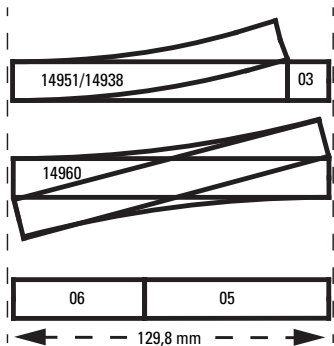
**Der elektrische Anschluss • Electrical Connection • Branchement électrique •  
Electrische aansluiting • Conexión eléctrica • Il collegamento elettrico**



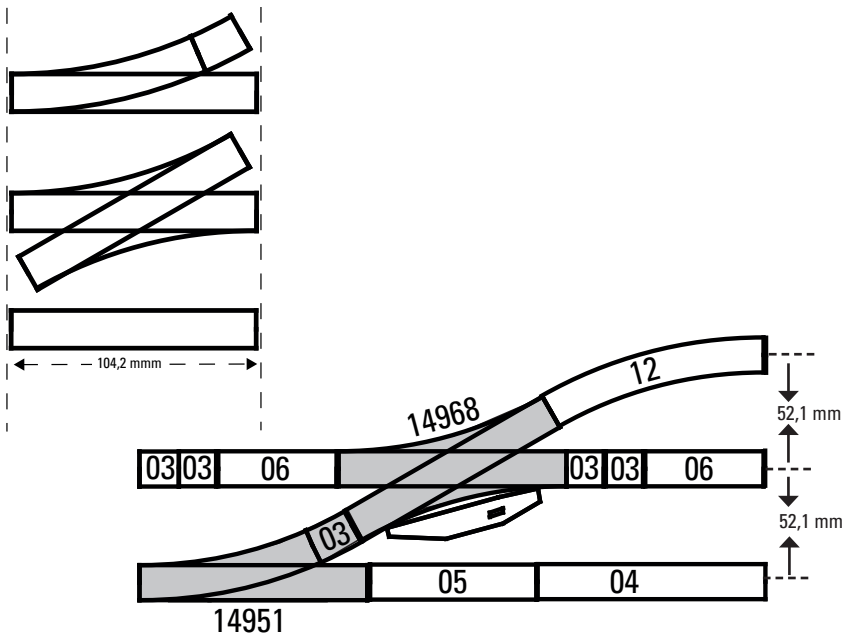
**Polarität beachten! • Pay attention to polarity! • Attention à la polarité ! •  
Let op de polariteit! • ¡Tener presente la polaridad! • Prestare attenzione alla polarità!**



Gleis-System • The track system • Le système de voies • Het rail-systeem • Sistema de vías • Sistema di binario



Gleis-System • The track system • Le système de voies • Het rail-systeem • Sistema de vías • Sistema di binario



**Auswechseln des Weichenantriebs bzw. Unterflurmontage**

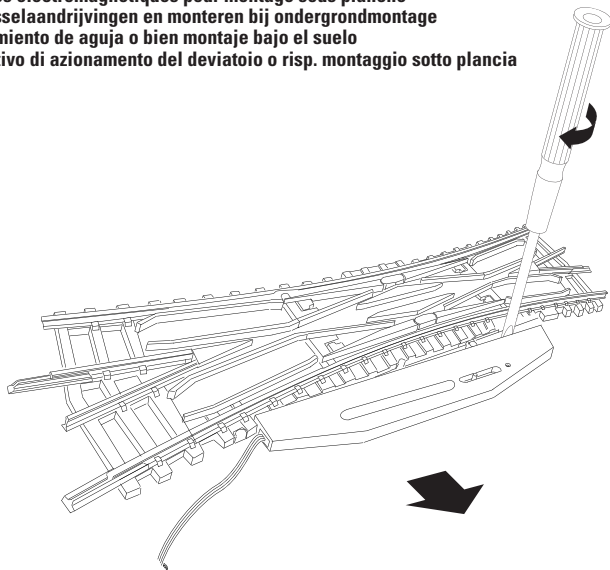
**Replacement and inverse mounting of point-motors**

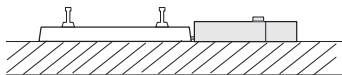
**Echange des mécanismes électromagnétiques pour montage sous planche**

**Het verwisselen van wisselaandrijvingen en monteren bij ondergrondmontage**

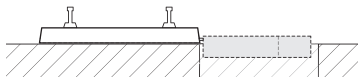
**Sustitución del accionamiento de aguja o bien montaje bajo el suelo**

**Sostituzione del dispositivo di azionamento del deviatioio o risp. montaggio sotto plancia**





Serienmäßig • standard • standard •  
standaard • Estándar • Di serie



Unterflur • concealed mounting • sous plancher •  
ondergrondmontage • Montaje bajo el suelo • Sotto plancia

Bei „Unterflur-Montage“ linken Antrieb 14934 verwenden.  
Die Gleisunterlage muß einen Ausschnitt in Form des Weichenantriebes erhalten.

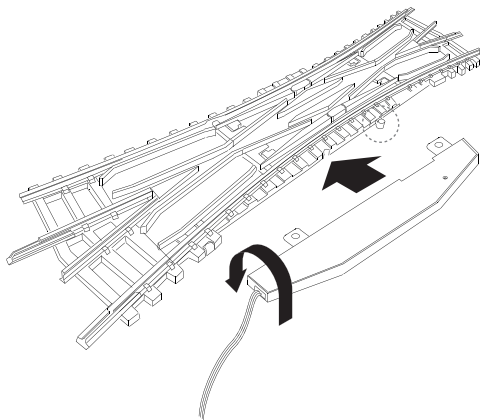
For concealed mounting, use left turnout mechanism 14934.  
The track surface has received a sector in the form of a turnout mechanism.

Pour un montage «sous plancher», utiliser un mécanisme gauche 14934. Il est nécessaire de faire un évidement ayant la forme du mécanisme électromagnétique à l'endroit où l'on va poser l'aiguillage.

Bij ondergrondmontage linkse aandrijving 14934 gebruiken.  
Bij aanwezige railbedding moet plaats voor aandrijfmechanisme bijgewerkt worden.

En el «montaje bajo el suelo», utilizar el accionamiento izquierdo 14934. La base de apoyo de las vías debe presentar una abertura en forma de accionamiento de aguja.

In caso di „montaggio sotto plancia“ utilizzare un dispositivo sinistro 14934. Il sottofondo del binario deve ricevere un intaglio con la forma del dispositivo di azionamento del deviatoio.



Gebr. Märklin & Cie. GmbH  
Stuttgarter Str. 55 - 57  
73033 Göppingen  
Germany  
[www.trix.de](http://www.trix.de)



  
[www.maerklin.com/en/imprint.html](http://www.maerklin.com/en/imprint.html)

36934500/0121/Sm3Ef  
Änderungen vorbehalten  
© by Gebr. Märklin & Cie. GmbH